

PeakForm® SUPRAFINE® XL

ระบบโครงคร่าว 




ลักษณะของโครงคร่าว พิคฟอร์ม ซุปราไฟน์ เอ็กซ์แอล (PeakForm SUPRAFINE XL)

เป็นโครงคร่าวผลิตจากเหล็กกล้าชุบทีลวาลิไนซ์แบบจุ่มร้อน เคลือบสีไฟโพลีเอสเตอร์สำเร็จรูปจากโรงงานด้วยกระบวนการ PPGi (Pre Painted Galvanized Iron) สวยงาม แข็งแรง ทนทาน รับน้ำหนักได้มาก ไม่บิดงอ ติดตั้งง่าย สดุดกรวดเร็ว

สถานที่เหมาะสมกับการใช้งาน

สำนักงาน สถานับนการศึกษา โรงพยาบาล ร้านค้า และอสังกาศร์ ห้องประชุม ห้องคาราโอเกะ




คุณสมบัติพิเศษ


- เหล็กกล้าชุบทีลวาลิไนซ์แบบจุ่มร้อน ทนต่อสนิมได้ดีกว่าระบบเคลือบสีทีลวาลิไนซ์ไฟฟ้า และระบบกินพลา
- รับประกัน 30 ปี 
- ระบบ Super Lock ที่โครงหลักเพื่อเพิ่มความแข็งแรงให้โครงคร่าว สดุดกรวดเร็ว ในการติดตั้ง
- ผลิตด้วยกระบวนการ Rotary Stitching เพิ่มความแข็งแรงของโครงหลัก และโครงช้อย โดยปราศจากการบัดกรีมากกว่าการผลิตทั่วไป

- รับแรงดึงได้ไม่น้อยกว่า 100 กก. (ASTM E580) ทนทานต่อแผ่นดินไหวเมื่อใช้ร่วมกับ Seismic RX Clip
- ระบบ PeakForm ถูกออกแบบมาเพื่อเพิ่มความแข็งแรงให้กับโครงคร่าวทั้งระบบ
- ช่องใส่โครงช้อยห่างกันทุก 100 มม. ปรับเปลี่ยนได้ง่าย
- เป็นมิตรต่อสิ่งแวดล้อม Recycled Content สูงถึง 25%




ลักษณะโครงคร่าว

	รายละเอียด	ขนาด (Nominal Sizes)	ขนาดหน้าโครง	สีโครง
SUPRAFINE XL Main Beams	 3600 มม. Main Beam	3600 x 15 x 43 มม.	15 มม.	●/○
	3000 มม. Main Beam	3000 x 15 x 32 มม.	15 มม.	●/○
SUPRAFINE XL Cross Tee	 1200 มม. Cross Tee	1200 x 15 x 43 มม.	15 มม.	●/○
	1200 มม. Cross Tee	1200 x 15 x 32 มม.	15 มม.	●/○
	1200 มม. Cross Tee	1200 x 15 x 27 มม.	15 มม.	●/○
	 600 มม. Cross Tee	600 x 15 x 43 มม.	15 มม.	●/○
	600 มม. Cross Tee	600 x 15 x 27 มม.	15 มม.	●/○
	600 มม. Cross Tee	600 x 15 x 32 มม.	15 มม.	●/○
Molding	3600 มม. Angle Molding	3600 x 22 x 22 มม.	22 มม.	●/○
	3000 มม. Shadow Molding	3000 x 19 x 7 x 7 x 14 มม.	14 มม.	●/○




PeakForm SUPRAFINE XL 15 mm Exposed Tee Grid



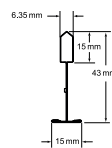
PeakForm SUPRAFINE XL Main Beam



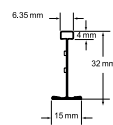
PeakForm SUPRAFINE XL Cross Tee



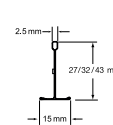
PeakForm



43 mm SUPRAFINE XL Main Beam



32 mm SUPRAFINE XL Main Beam



SUPRAFINE XL Cross Tee



22 mm Angle Molding



Shadow Molding