



ลักษณะของโครงคร่าว พิคฟอร์ม ซิลูเอต (PeakForm SILHOUETTE)

เป็นโครงคร่าวผลิตจากเหล็กกล้าชุบทีลวาไนซ์แบบจุ่มร้อน เคลือบสีไฟลอสเตอร์สำเร็จรูปจากโรงงาน สวยงาม แข็งแรง ทนทาน รับน้ำหนักได้มาก ไม่บิดงอ ติดตั้งง่าย สะดวกรวดเร็ว มีรูปแบบให้เลือกหลากหลาย

สถานที่เหมาะสมกับการใช้งาน

สำนักงาน สถาบันการศึกษา โรงพยาบาล ร้านค้า และสถานเอนกัศรัย ห้องประชุม







คุณสมบัติพิเศษ


- เหล็กกล้าชุบทีลวาไนซ์แบบจุ่มร้อน ทนต่อสนิมได้ดีกว่าระบบเคลือบสีทีลวาไนซ์ไฟฟ้า และระบบทึนเพลท
- รับประกัน 30 ปี 
- ระบบ Super Lock ทีโครงหลักเพื่อเพิ่มความแข็งแรงให้โครงคร่าว และสะดวกรวดเร็วในการติดตั้ง
- ผลิตด้วยกระบวนการ Rotary Stitching เพิ่มความแข็งแรงของโครงหลัก และโครงชอย โดยปราศจากการบิดงอมากกว่าการผลิตทั่วไป
- รับแรงดึงได้ไม่น้อยกว่า 100 กก. (ASTM E580)

- ระบบ PeakForm ถูกออกแบบมาเพื่อเพิ่มความแข็งแรงให้กับโครงคร่าวทั้งระบบ ทนทานต่อแผ่นดินไหวเมื่อใช้ร่วมกับ Seismic RX Clip
- ช่องใส่โครงชอยห่างกันทุก 100 มม. ปรับเปลี่ยนได้ง่าย
- เป็นมิตรต่อสิ่งแวดล้อม Recycled Content สูงถึง 25%
- มีให้เลือกทั้งแบบร่องภายในสีขาว และ สีดำ
- ติดตั้ง DC FlexZone เพิ่มเติมได้ เพื่อประหยัดการใช้สายไฟฟ้ และลดความยุ่งยากของการเดินระบบไฟฟ้แสงสว่าง



ลักษณะโครงคร่าว

	รายละเอียด	ขนาด (Nominal Sizes)	ขนาดหน้าโครง	สีโครง และร่องภายใน
SILHOUETTE XL - 45H	 3600 มม. Main Beam	3600 x 15 x 45 มม.	15 มม.	●/○
	 1200 มม. Cross Tee	1200 x 15 x 45 มม.	15 มม.	●/○
	 600 มม. Cross Tee	600 x 15 x 45 มม.	15 มม.	●/○
	 3600 มม. Main Beam	3600 x 15 x 45 มม.	15 มม.	●/○
	 1200 มม. Cross Tee	1200 x 15 x 45 มม.	15 มม.	●/○
	 600 มม. Cross Tee	600 x 15 x 45 มม.	15 มม.	●/○
SILHOUETTE XL - 38H	3000 มม. Main Beam	3000 x 15 x 38 มม.	15 มม.	●/○
	1200 มม. Cross Tee	1200 x 15 x 38 มม.	15 มม.	●/○
	600 มม. Cross Tee	600 x 15 x 38 มม.	15 มม.	●/○
	3000 มม. Main Beam	3000 x 15 x 38 มม.	15 มม.	●/○
	1200 มม. Cross Tee	1200 x 15 x 38 มม.	15 มม.	●/○
	600 มม. Cross Tee	600 x 15 x 38 มม.	15 มม.	●/○
Molding	3600 มม. Angle Molding	3600 x 22 x 22 มม.	22 มม.	●/○
	3000 มม. Shadow Molding	3000 x 19 x 7 x 7 x 14 มม.	14 มม.	●/○
Accessory	Miter Closure Clip	-	-	●/○



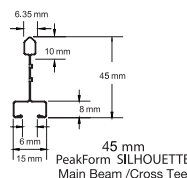
PeakForm SILHOUETTE 15mm with 6mm Reveal



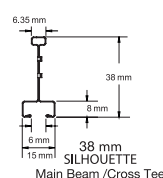
PeakForm SILHOUETTE Main Beam



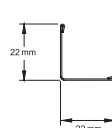
PeakForm SILHOUETTE Cross Tee



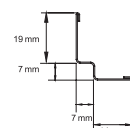
45 mm PeakForm SILHOUETTE Main Beam /Cross Tee



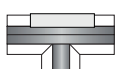
38 mm PeakForm SILHOUETTE Main Beam /Cross Tee



Angle Molding



Shadow Molding



MCC4 Miter Closure Clip